

5 STAPPEN ALS JE WERKLOOS WORDT




- 1 Schrijf je onmiddellijk in bij het ABVV.
- 2 Schrijf je in bij de VDAB of Actiris.
- 3 Als je een papieren stempelkaart hebt, moet je die altijd op zak hebben.
- 4 Vul je stempelkaart op papier of elektronisch in vóór je begint te werken.
- 5 Op het einde van de maand breng je je papieren stempelkaart binnen bij het ABVV of verstuur je online stempelkaart elektronisch.

MEER INFO?




Uitzendkrachten hebben het recht om behandeld te worden als volwaardige werknemers. Het komt erop aan te weten waar je recht op hebt. Daarom maakten we acht fiches. Dit is er een van.

Ook als uitzendkracht kan je rekenen op het ABW. Onze medewerkers en vakbondsafgevaardigden staan voor je klaar.

 Hoogstraat 26-28, 1000 Brussel
 02 549 05 49
 interim@abvv.be

 www.rechtenuitzendkracht.be
 www.facebook.com/rechtenuitzendkracht

V.U.: Werner Van Heetvelde - Hoogstraat 26-28 - 1000 Brussel



WERKLOOS

WAT NU?

Als uitzendkracht heb je recht op een werkloosheidsuitkering. Maar net als alle werknemers moet je aan een aantal voorwaarden voldoen. Als je geregeld zonder opdracht zit, kan dat al eens ingewikkeld worden.

ABVV
Interim
Samen sterk

➤ WERKLOOS, VEEL PAPIERWERK

1 WAT MOET JE DOEN ALS JE WERKLOOS WORDT?

- Je gaat zo snel mogelijk naar de werkloosheidsdienst van het ABVV, ook als je nog geen C4-formulier gekregen hebt. Het ABVV brengt je dossier in orde.
- Je krijgt een vergoeding vanaf de dag van je aanvraag.
- Je moet jezelf binnen de acht kalenderdagen ook als werkzoekende inschrijven bij de dienst voor arbeidsbemiddeling. Dat is VDAB in Vlaanderen, Actiris in Brussel en Forem in Wallonië. Dit kan je ook online doen.

2 ALLE PAPIEREN IN ORDE, EN NU?

Wanneer je je inschrijft bij de werkloosheidsdienst van het ABVV, krijg je een stempelkaart. Die moet je altijd op zak hebben. Per maand krijg je een stempelkaart. Indien je werkt, moet je elke dag vóór je begint te werken, een vakje op de kaart zwart maken. Op de laatste dag van de maand breng je de stempelkaart binnen bij het ABVV.

Op de stempelkaart moet je ook andere vermeldingen zoals ziekte dagen of verlof aanbrengen. Alles staat uitgelegd op de kaart. Bij twijfel contacteer de werkloosheidsdienst van het ABVV.

Je kan je stempelkaart ook elektronisch invullen. Om je persoonlijke gegevens maximaal te beschermen, gebeurt dat via een beveiligde site van de Sociale Zekerheid. Je krijgt een kaart op je scherm die er net hetzelfde uitziet als een papieren stempelkaart.

Met je computer, tablet of smartphone kan je nu dus online je arbeidsdagen, ziekte dagen, vakantie dagen en andere niet-vergoedbare dagen van de lopende werkloosheidsmaand invullen, consulteren, wijzigen en versturen.

3 MOET JE JE TELKENS OPNIEUW INSCHRIJVEN BIJ DE DIENST VOOR ARBEIDSBEMIDDELING?

Je hoeft je niet elke keer opnieuw in te schrijven. Je moet alleen opnieuw langs het ABVV en VDAB of Actiris wanneer je vier weken of langer aan één stuk niet werkloos bent geweest omdat je uitzendwerk of een andere job hebt gedaan of omdat je ziek was of vakantie hebt genomen.



Zomaar weigeren kan niet

Als werkzoekende mag je niet zomaar een job weigeren. Uitzendwerk wordt beschouwd als passend werk. Je mag niet zeggen dat je alleen vast werk wil aannemen, want dan kan je je recht op een werkloosheidsuitkering verliezen.

4 WANNEER HEB JE RECHT OP EEN WERKLOOSHEIDSVergoeding?

Om recht te hebben op een werkloosheidsvergoeding moet je voldoen aan een hele reeks voorwaarden. Die gelden niet alleen voor uitzendkrachten, maar voor alle werknemers. Zo moet je bijvoorbeeld een minimumaantal dagen gewerkt hebben en moet je onvrijwillig werkloos zijn. Je moet ook beschikbaar zijn om te werken. Je mag dus niet ziek zijn of zomaar werk weigeren. Wil je meer weten? Je vindt alle informatie op de website www.abvv.be of in de werkloosheidskantoren van het ABVV.

